

RT-edge インストール手順書（Web コンテナ）



株式会社マイクロネット

<http://www.mnc.co.jp>




TEL: +81(0)299-90-1733

FAX: +81(0)299-92-8557

目次

1	概要	3
2	インストールの流れ	3
3	製品メディア	4
3.1	実行環境コンポーネントのインストール	4
4	改訂履歴	5

本書で使用するマークについて

	ノート: 操作方法や手順等の補足情報や注釈を説明しています。
	情報: 製品を利用する上で有効な豆知識となる説明をしています。
	警告: 製品仕様上注意が必要な事象について説明しています。

Windows、Visual Studio は、米国 Microsoft Corporation の米国およびその他の国における商標または登録商標です。

INtime は、米国 TenAsys Corporation の登録商標です。

TenAsys®, INtime®, eVM® and iRMX® are registered trademarks in USA of the TenAsys Corporation.

EtherCAT®は、ドイツ Beckhoff Automation GmbH の登録商標であり、特許で保護されている技術です。

その他、本書に記載されている会社名、商品名は、各社の商標または登録商標です。

本書の内容を無断で転載することは禁止されています。

本書の内容に関しては、予告なしに変更することがあります。あらかじめご了承ください。

※本ドキュメントの内容は予告なく変更される可能性があります。

また、本ドキュメントの無断転載・使用を固く禁じます。

1 概要

本ドキュメントでは、Web コンテナのインストール方法について記述しています。

2 インストールの流れ

本コンテナのインストールは以下の流れで行います。

実行環境
インストール

本コンテナの実行環境をインストールします。
「3.1 実行環境コンポーネントのインストール」を参照
下さい

本マニュアルで解説

3 製品メディア

製品メディアには実行環境コンポーネントが含まれます。

3.1 実行環境コンポーネントのインストール

RTedgeWeb.zip を RT-edge 配置ディレクトリ (C:¥RT-edge) へ解凍します。

ファイルは以下の構成になっています。

表 1 実行環境コンポーネント

フォルダ階層	ファイル名	説明
RT-edge¥	EgWebSvr.exe EgWebSvr.exe.config EgWebClr.dll	OMRON PLC 製品との通信機能を提供します。
RT-edge¥	EgWevSvr.xml	本コンテナ用のコンフィグファイルで、タグ設定等を行います。

4 改訂履歴

版数	発行日	改定内容
第 1 版	2022 年 9 月	初版発行