




# RSI-002 バージョン対応表

## 製品更新情報

本ドキュメントは、RSI 製品の動作確認状況について説明しています。以下のアイコン・シンボルは各製品における動作確認の状況と結果を示します：

### アイコン・シンボル

	弊社の動作確認テスト実施し、基本的動作確認を行っています。
	弊社の動作確認テストを実施し、基本的動作が不可能であることを確認しております。
	弊社では動作確認を実施しておりません。基本動作について確認しておりません。

### サポートするハードウェア

- CONTEC GPIB-FL-LPE

# RSI-002 version 3

以下の表は、RSI-002 バージョン 3 の動作状況を示しています:

バージョン/リリース日時		INtime 6	INtime 5
3.0	2020.11	✓	✗

## その他

- このリストには、対象となる製品に関する注意事項や変更点等を記述します。
- 開発ライブラリは、INtime 6.3.18220 以降の機能を使用します。そのため、本バージョン以前の環境では動作しません。